

ご使用の前に必ずお読み下さい。

このたびは弊社製品をお買い上げいただき、ありがとうございます。ご使用前に、この取扱説明書をよくお読みいただき正しくお取り扱い下さいますようお願い申し上げます。なお、この取扱説明書はお手元に保管し、必要に応じてご覧下さい。

FEW130 取扱説明書

製品仕様

- 時間精度：平均月差±30秒以内（常温での使用時）
- 使用温度範囲：0～+40℃
- 使用推奨電池：単3形マンガン乾電池1個
- 電池寿命：約12ヶ月（単3形マンガン乾電池1個使用の場合）
- 防水仕様：JIS IPX2相当
- 製品重量：約360g（電池挿入時）

▲ 注意と警告 安全にご使用いただくために下記の注意事項を必ず守って下さい。

使用上の注意

- ⊘ **禁止** ●分解・改造をしないで下さい。
- ▲ **注意** ▲ **警告** ●強いショックを与えないで下さい。●次のような場所での使用、保管はしないで下さい。◆温度が0℃以下、または、+40℃以上になる場所(サウナなど)◆直射日光などの強い紫外線が当たる場所◆強い磁気のある場所◆振動の激しい場所、不安定な場所◆工場、台所など、油分の多く発生する場所◆温泉場など、ガスの発生する場所◆温風機などの乾燥した風が当たる場所◆塵や埃の多い場所●ゴムやビニール系素材に長い間直接触れさせておくと色移りや付着・変質をすることがあります。

お手入れについて

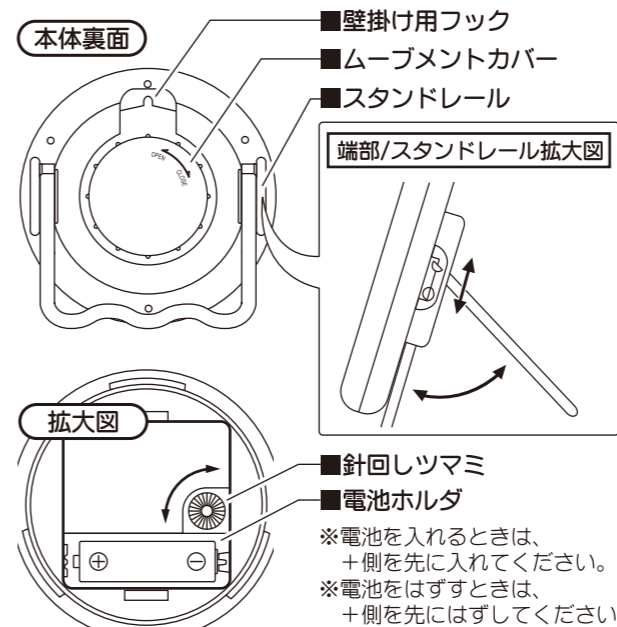
- プラスチック枠をふくときは、水で薄めた中性洗剤を少量含ませた柔らかい布でふき、ふいた後にカラぶきして下さい。
- ベンジン、アルコールなどの溶剤、ミガキ粉、ブラシは使わないで下さい。変色、変形の恐れがあります。

●本取扱説明書の内容は改良のため、予告なく変更する場合があります。●印刷による制限のため、本取扱説明書中の図が実際の表示と異なる場合があります。●本製品によって生じたいかなる支出・損益・その他の損失に対してなんら責任を負いません。●本取扱説明書を製造者の許可なく変更・複製することを禁じます。

ご使用方法

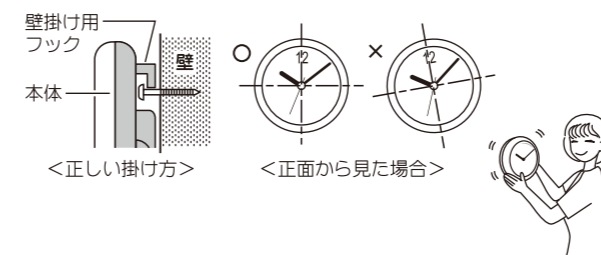
本製品は防滴タイプです。

ムーブメントカバーが閉められている状態では、濡れた手で操作や水しぶきなどに耐える設計になっていますが、水をかけたり、水につけたりすることは故障や事故の原因となりますので絶対にしないで下さい。また、電池の交換などのためにムーブメントカバーを開けるときは、乾いた布などで水滴や汚れを十分に拭き取り、電池ボックス内に水や湿気が入り込まないようにご注意下さい。



時計の掛け方について

▲ **注意** ▲ **警告** ●時計は確実に掛けて下さい。落下によりケガをする恐れがあります。●掛け具に時計を掛けた際に、時計本体を上下・左右・前後に軽く動かして、確実に掛かっていることを確認して下さい。●木質の厚い壁面・木の柱に掛けるときは、付属の木ネジをご使用下さい。●コンクリート・石膏ボードなどの壁には付属の掛け具を使用せずに、壁の材質に合わせて市販の掛け具を使用して下さい。●記載以外の取付面の場合は、建築メーカー等へご相談下さい。



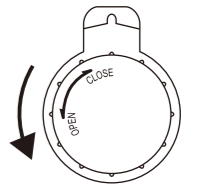
故障かな？と思ったときには・・・

※製品が正常に作動していないときは修理を依頼する前に下記を参考にお確かめ下さい。

症状	考えられる原因	処置
時計が動かない	■電池が入っていない ■電池が正しい向きで入っていない ■電池端子の接触不良	■新しい電池を+-の向きを確かめて、入れて下さい。 ■端子の表面を拭いて電池を入れ直して下さい。
時計が止まるまたは遅れる	■電池容量が少ない	■新しい電池と交換して下さい。

時計の動かし方

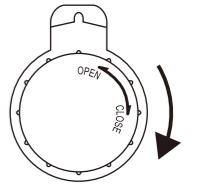
①ムーブメントカバーを「OPEN」の方向に回してカバーをはずします。



②単3形乾電池を電池ホルダの+-の表示に合わせて入れて下さい。時計が動き出します。
※電池を入れる際は、必ず電池ホルダに表示されている+-の向きをご確認下さい。

③針回しツマミを回し、時刻を合わせて下さい。

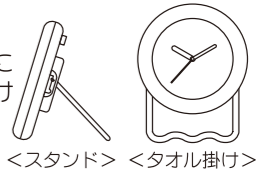
④ムーブメントカバーを「CLOSE」の方向に回して、しっかりと閉めて下さい。



卓上置き用スタンド/タオル掛けの使用方法

■端部をスタンドレールの上部に合わせて展開すると、卓上置き用スタンドになります。

■端部をスタンドレールの下側に左右平行に引き出すとタオル掛けとしてお使いいただけます。



電池について

⊘ **禁止** ●ショート・分解・加熱・火に入れるなどしないで下さい。●+-を逆に入れて下さい。●電池に直接ハンダ付けしないで下さい。

▲ **注意** ▲ **警告** ●寿命の切れた電池はすぐに電池ホルダからはずして下さい。●長期間機器を使用しない場合は機器から電池をはずして下さい。●電池が液漏れした場合は、液に触れないで下さい。●電池から漏れた液が皮膚や衣服に付着した場合はケガの恐れがあるので、すぐに水で洗い流し、医師に相談して下さい。●電池は幼児の手の届かない場所に保管して下さい。万一、飲み込んだ場合は医師に相談して下さい。●電池着脱の際は、指先等をケガしないよう注意して下さい。●電池を廃棄、または保存する場合はテープなどで絶縁して下さい。他の金属や電池と接触して発火・破裂の恐れがあります。●廃棄の際は各自自治体の指示に従って下さい。

電池の交換について

電池容量が少なくなると、時計が遅れ、やがて止まります。このような場合は速やかに新しい乾電池に交換して下さい。※充電式電池・リチウム乾電池には対応しておりません。機械に不具合が起きる可能性がありますので、使用しないで下さい。※一部の高性能電池では、初期電圧が高く時計には向きません。※アルカリ乾電池とマンガン乾電池はどちらも使用可能ですが、一般にアルカリ乾電池の方が長持ちします。※付属の電池は、工場出荷時に付けられたモニター用電池です。製品仕様の表示より寿命が短い場合があります。(モニター用電池とは、時計の機能や性能をチェックするための電池のことです。)※買い置きを電池を使用した場合、乾電池に示されている「使用推奨期限」や保管状態により電池寿命が短くなる場合があります。

保証書
GUARANTEE

お買上げ後1年間の保証期間内に取扱説明書にそった正常な使用状態で万一故障した場合には、無料で修理・調整いたします。製品と本保証書をご持参・ご提示の上、お買上げ店にご依頼下さい。

尚、本保証書の発行によりお客様の法律上の権利を制限するものではありません。

型番	FEW130
保証期間	お買上げ日より1年間
お買上げ日	
販売店	この保証書は、複製のため、ご利用できません。

販売店名、同印、お買上げ日の記入の無いものは無効です。本保証書は再発行いたしませんので大切に保管して下さい。本保証書は日本国内のみ有効です。
(This guarantee is valid only in Japan.)

保証・アフターサービスについて

- 電池は保証の対象外です。
- 保証の内容については左記保証書をご覧ください。尚、保証書は日本国内のみ有効です。アフターサービスは海外ではできません。
- 次のような場合には保証期間内でも有料修理になりますのでご注意下さい。
 - ◆本保証書の提示がない場合
 - ◆本保証書に販売店およびお買上げ日の記載がない場合
 - ◆誤った使用、不注意、不当な修理により生じた故障・損傷
 - ◆改造または分解により生じた故障・損傷
 - ◆火災や天災地変による故障・損傷
 - ◆ご使用中に生じた傷など外観上の変化、損傷
- 保証期間中・期間経過後とも、修理品はお客様がお買上げ店にお持ちいただきます。修理を依頼される場合はお買上げ店にご持参下さい。
- 修理品をお持ち込み・ご送付される場合の運賃、諸掛り費用はお客様にてご負担願います。
- 修理・調整にあたって、部品・付属品などについては、一部代替部品を使用させていただくことがあります。
- 本製品、ならびにアフターサービスなどにつきましてご不明なことがございましたら、製品本体の裏面または底面に表示しております型番をご確認の上、ノア精密(株)サービスセンターにお問い合わせ下さい。(型番：FEW130)

ノア精密株式会社 サービスセンター
〒340-0002 埼玉県草加市青柳 6-46-1
TEL:048-933-4080
http://www.mag-clock.co.jp

受付時間：月曜日～金曜日(土・日曜日、祝日、年末年始を除く)
10:00～12:00, 13:00～17:00

※住所、電話番号、受付時間などは、都合により変更される場合があります。あらかじめご了承下さい。