

ご使用の前に必ずお読みください。

このたびは弊社製品をお買い上げいただき、ありがとうございます。
ご使用前に、この取扱説明書をよくお読みいただき、正しくお取り扱い
下さいますようお願い申し上げます。なお、この取扱説明書はお手元に保
管し、必要に応じてご覧下さい。

T-645 取扱説明書

製品仕様

時計精度：平均月差±30秒以内（常温使用時）
アラーム精度：±5分（設定した時刻に対して）
使用温度範囲：0℃～40℃以内
使用電池：単2形乾電池×2個
※充電式電池・オキシライド乾電池・リチウム乾電池には対応しておりませ
ん。機械に不具合が起きる可能性がありますので、使用しないで下さい。
電池寿命：約1年

※音量切替スイッチ MINで、1日にアラームを30秒、ライトを
1日1回使用の場合。
※音量切替スイッチ MAXの場合は同条件で、約10ヶ月

●付属の電池は、工場出荷時に付けられたモニター用電池ですので製品仕
様の表示より寿命が短い場合があります。●製品仕様は改良のために予告
なく変更する場合があります。●印刷による制限のため、本取扱説明書中
の図が実際の表示と異なる場合があります。●本製品によって生じたいか
なる支出、損益やその他の損失に対してなんら責任を負いません。●本取
扱説明書を製造者の許可なく変更・複製することを禁じます。

保証書

販売店	保証期	この保証書は、 複製のため、 ご利用できません。
	お買上	

保証・アフターサービスについて

アフターサービスは海外ではできません。●次のような場合には
保証期間内でも有料修理になりますのでご注意ください。◆本保証
書の掲示がない場合◆本保証書に販売店およびお買上げ日の記載
がない場合◆誤った使用、不注意、不当な修理により生じた故障
損傷◆改造または分解により生じた故障・損傷◆火災や天災地変
による故障・損傷◆ご使用中に生じた傷など外観上の変化、損傷
◆ ●保証期間中・期間経過後とも、修理品はおお客様がお買上げ
店にお持ち込み頂きます。修理を依頼される場合はお買上げ店に
ご持参下さい。●修理品をご送付頂く場合の運賃、諸掛り費用は
お客様にてご負担願います。●修理・調整にあたって部品・付属
品などについては、一部代替部品を使用させて頂くことがありま
す。●ご贈答・転居などにより、お買上げ店での保証が受けられ
ない場合は本書に記載のノア精密㈱サービスセンターまでご相談
下さい。

ノア精密株式会社

本社：〒111-0042 東京都台東区寿1-6-7 ユー・ハイツ伸光3階

サービスセンター：〒340-0002 埼玉県草加市青柳 6-46-1
TEL:048-933-4080

受付時間：月曜日～金曜日（土・日曜日、祝日、年末年始を除く）
午前10:00～午後12:00、午後1:00～午後5:00

※上記受付時間は、都合により変更される場合があります。

お買上げ後1年間の保証期間内に取扱説明書にそった正常な使用
状態で万一故障した場合には、無料で修理・調整いたします。製
品と本保証書をご持参・ご提示の上、お買上げ店にご依頼下さい。
なお、本保証書の発行によりお客様の法律上の権利を制限するも
のではありません。

- 販売店名、同印、お買上げ日の記入の無いものは無効です。
- 本保証書は再発行いたしませんので大切に保管して下さい。
- 本保証書は日本国内のみ有効です。

(This guarantee is valid only in Japan.)

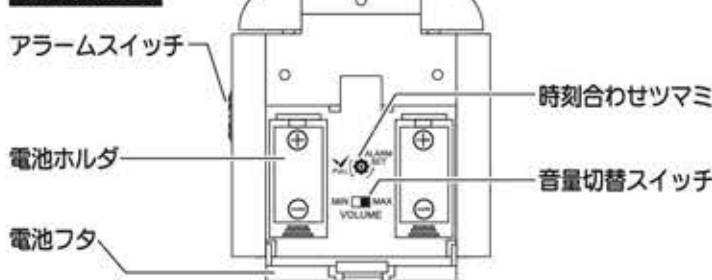
T645-1203

ご使用方法 時計により外観が異なる場合がありますが、操作方法は同じです。

■電池を入れる

電池フタを開けて単2形乾電池2個を＋の表示に合わせて
入れ、電池フタを閉じて下さい。
※絶縁紙が付いている場合は、一旦はずしてから電池を入れな
おして下さい。

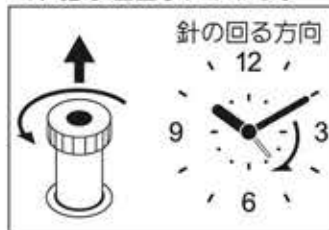
■本体裏面図



※電池を入れるときは一側から入れて下さい。
※電池をはずすときは＋側からはずして下さい。

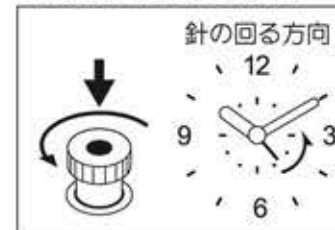
■時刻を合わせる

時刻合わせツマミを引き出し
て、必ず左回りにまわす。



■アラーム時刻を設定する

時刻合わせツマミを押し込
んで、必ず左回りにまわす。



※ツマミは必ず指定の矢印の方向へ回して下さい。
時計精度が狂うなどの故障の原因となります。

■アラームを鳴らす
アラームスイッチを
ONの位置にする



■アラームを止める
アラームスイッチを
OFFの位置にする



■音量切替スイッチ
アラーム音を小さな音で鳴らす
(ベル音)



MIN

MAX

MINの位置にする
VOLUME

アラーム音を大きな音で鳴らす
(ベル音)



MIN

MAX

MAXの位置にする
VOLUME

止めてもまた鳴るスヌーズ機能とライト機能

- アラームが鳴っている間にスヌーズ&ライトボタンを押すと
アラームが一旦鳴り止まり、約4分後に再び鳴り出します。
約40分間はこの動作を繰り返すことができます。
- アラームが再び鳴らないようにするには、アラームスイッチ
をOFFの位置にします。
- スヌーズ&ライトボタンを押すとライトが点灯します。

ご使用上の注意

▲ 注意

●分解・改造はおやめ下さい。●強いショックを与えないで下さ
い。●下記のような場所でのご使用、保管はおやめ下さい。◆温
度が0℃以下、または+40℃以上になる場所◆浴室など湿気の多
い場所◆直射日光などの強い紫外線が当たる場所◆強い磁気のある
場所◆振動の激しい場所◆工場、台所などの油分の多く発生す
る場所◆温泉場など、ガスの発生する場所

電池について

▲ 注意

●＋の極性に注意して正しく入れて下さい。●種類の違う電池、
古い電池と新しい電池を混ぜないで下さい。●付属の電池は充電
式ではありません。絶対に充電しないで下さい。●電池に直接ハ
ンダ付けしないで下さい。●寿命の切れた電池はすぐに電池ホル
ダからはずして下さい。●ショート、分解、加熱、火に入れるな
どしないで下さい。●電池が液漏れを起こした場合は、液に触れ
ないで下さい。●電池は幼児の手の届かない場所に保管して下さ
い。万一飲み込んだ場合は、ただちに医師と相談して下さい。

T645-120821