

ご使用前に必ずお読みください。

このたびは弊社製品をお買い上げいただき、ありがとうございます。
ご使用前に、この取扱説明書をよくお読みいただき、正しくお取り扱い
下さいますようお願い申し上げます。なお、この取扱説明書はお手元に保
管し、必要に応じてご覧下さい。

取扱説明書

製品仕様

時計精度：平均月差±30秒以内（常温使用時）
アラーム精度：±5分（設定した時刻に対して）
使用温度範囲：0℃～40℃以内
使用電池：単2形乾電池1個
※充電式電池・オキシライド乾電池・リチウム乾電池には対応しておりま
せん。機械に不具合が起きる可能性がありますので使用しないで下さい。
電池寿命：マンガン電池使用の場合：約10ヶ月
（1日にアラームを30秒、ライトを1日1回使用の場合）
※付属の電池は、工場出荷時に付けられたモニター用電池ですので製品仕
様の表示より寿命が短い場合があります。（モニター用電池とは、時計
の機能や性能をチェックするための電池のことです。そのため付属の電池
は保証の対象外です。）
●製品仕様は改良のために予告なく変更する場合があります。●印刷による制
限のため、本取扱説明書中の図が実際の表示と異なる場合があります。●本製
品によって生じたいかなる支出、損益やその他の損失に対してなんら責任を負
いません。●本取扱説明書を製造者の許可なく変更・複製することを禁じます。

保証書

| | |
|---------|------------------------|
| 商品名(型番) | |
| 保証期間 | |
| お買上げ | |
| 販売店 | この保証書は、複製のため、ご利用できません。 |

保証・アフターサービスについて

アフターサービスは海外ではできません。●次のような場合には保証期間内でも有料修理になりますのでご注意ください。◆本保証書の提示がない場合◆本保証書に販売店およびお買上げ日の記載がない場合◆誤った使用、不注意、不当な修理により生じた故障・損傷◆改造または分解により生じた故障・損傷◆火災や天災地変による故障・損傷◆ご使用中に生じた傷など外観上の変化、損傷●保証期間中・期間経過後とも、修理品はお客様がお買上げ店にお持ち込み頂きます。修理を依頼される場合はお買上げ店にご持参下さい。●修理品をご送付頂く場合の運賃、諸掛り費用はお客様にてご負担願います。●修理・調整にあたって部品・付属品などについては、一部代替部品を使用させて頂くことがあります。●ご贈答・転居などにより、お買上げ店での保証が受けられない場合は、本書に記載のノア精密㈱サービスセンターまでご相談下さい。

サービスセンター：〒340-0002 埼玉県草加市青柳 6-46-1
TEL:048-933-4080

受付時間：月曜日～金曜日（土・日曜日、祝日、年末年始を除く）
午前10:00～午後12:00、午後1:00～午後5:00
※上記受付時間は、都合により変更される場合があります。

お買上げ後1年間の保証期間内に取扱説明書にそった正常な使用状態で万
一故障した場合には、無料で修理・調整いたします。製品と本保証書をご
持参・ご提示の上、お買上げ店にご依頼下さい。なお、本保証書の発行に
よりお客様の法律上の権利を制限するものではありません。

- 販売店名、同印、お買上げ日の記入の無いものは無効です。
- 本保証書は再発行いたしませんので大切に保管して下さい。
- 本保証書は日本国内のみ有効です。

(This guarantee is valid only in Japan.)

ノア精密株式会社

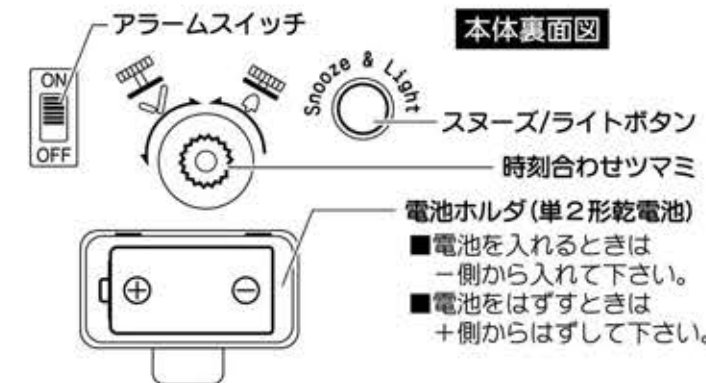
本社：〒111-0042 東京都台東区寿1-6-7ユー・ハイツ仲光3階

2806-1206

ご使用方法 時計により外観が異なる場合がありますが、操作方法は同じです。

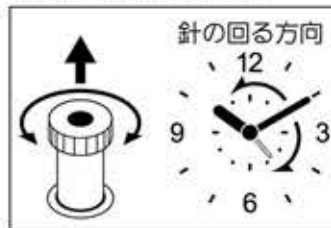
■電池を入れる

電池フタをはずし電池ホルダに単2形乾電池1個を+-の表示に合せて入れ、電池フタを閉じて下さい。



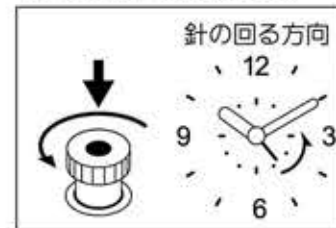
■時刻を合わせる

時刻合わせツマミを
引き出してからまわす。



■アラーム時刻を設定する

時刻合わせツマミを押し込
んで、必ず左回りにまわす。




※ツマミは必ず指定の矢印の方向へ回して下さい。
※引き出したツマミは必ず押し込んで元に戻して下さい。
時計精度が狂うなどの故障の原因となります。

■アラームを鳴らす



■アラームを止める



※アラームは鳴り始めから約20～50分間で自動的に止まります。

止めてもまた鳴るスヌーズ機能とライト機能

- アラームが鳴っている間に、スヌーズ/ライトボタンを押すとアラームが一旦鳴り止まり、約4分後に再び鳴り出します。約20～50分間はこの動作を繰り返すことができます。
- アラームが再び鳴らないようにするには、アラームスイッチをOFFの位置にします。
- スヌーズ/ライトボタンを押すとライトが点灯します。

ご使用上の注意

▲ 注意

- 分解・改造はおやめ下さい。●強いショックを与えないで下さい。●下記のような場所でのご使用、保管はおやめ下さい。◆温度が0℃以下、または+40℃以上になる場所◆浴室など湿気の多い場所◆直射日光などの強い紫外線が当たる場所◆強い磁気のある場所◆振動の激しい場所◆工場、台所などの油分の多く発生する場所◆温泉場など、ガスの発生する場所

電池について

▲ 注意

- +-の極性に注意して正しく入れて下さい。●付属の電池は充電式ではありません。絶対に充電しないで下さい。●電池に直接ハンダ付けしないで下さい。●寿命の切れた電池はすぐに電池ホルダからはずして下さい。●ショート、分解、加熱、火に入れるなどしないで下さい。●電池が液漏れを起こした場合は、液に触れないで下さい。●電池は幼児の手の届かない場所に保管して下さい。万一飲み込んだ場合は、ただちに医師と相談して下さい。

2806-1206