

ご使用前に必ずお読みください。

このたびは弊社製品をお買い上げいただき、ありがとうございます。
ご使用前に、この取扱説明書をよくお読みいただき、正しくお取り扱い
下さいますようお願い申し上げます。なお、この取扱説明書はお手元に保
管し、必要に応じてご覧下さい。

T-687 取扱説明書

製品仕様

時計精度：平均月差±30秒以内（常温使用時）
アラーム精度：±5分（設定した時刻に対して）
使用温度範囲：0℃～40℃以内
使用電池：単2形乾電池1個
※充電式電池・オキシライド乾電池・リチウム乾電池には対応しておりま
せん。機械に不具合が起きる可能性がありますので、使用しないで下さい。
電池寿命：マンガン電池使用の場合：約10ヶ月
（1日にアラームを30秒、ライトを1日1回使用の場合）
※付属の電池は、工場出荷時に付けられたモニター用電池ですので製品仕
様の表示より寿命が短い場合があります。（モニター用電池とは、時計
の機能や性能をチェックするための電池のことです。そのため付属の電
池は保証の対象外です。）
●製品仕様は改良のために予告なく変更する場合があります。●印刷による制
限のため、本取扱説明書中の図が実際の表示と異なる場合があります。●本製
品によって生じたいかなる支出、損益やその他の損失に対してなら責任を負
いません。●本取扱説明書を製造者の許可なく変更・複製することを禁じます。

保証書

品番	T-687
保証期間	
お買上げ	
販売店	

この保証書は、複製のため、ご利用できません。

保証・アフターサービスについて

アフターサービスは海外ではできません。●次のような場合には保証期間内でも有料修理になりますのでご注意下さい。◆本保証書の提示がない場合◆本保証書に販売店およびお買上げ日の記載がない場合◆誤った使用、不注意、不当な修理により生じた故障・損傷◆改造または分解により生じた故障・損傷◆火災や天災地変による故障・損傷◆ご使用中に生じた傷など外観上の変化、損傷●保証期間中・期間経過後とも、修理品はお客様がお買上げ店にお持ち込み頂きます。修理を依頼される場合はお買上げ店にご持参下さい。●修理品をご送付頂く場合の運賃、諸掛り費用はお客様にてご負担願います。●修理・調整にあたって部品・付属品などについては、一部代替部品を使用させて頂くことがあります。●ご贈答・転居などにより、お買上げ店での保証が受けられない場合は、本書に記載のノア精密株式会社サービスセンターまでご相談下さい。

サービスセンター：〒340-0002 埼玉県草加市青柳 6-46-1
TEL:048-933-4080

受付時間：月曜日～金曜日（土・日曜日、祝日、年末年始を除く）
午前10:00～午後12:00、午後1:00～午後5:00
※上記受付時間は、都合により変更される場合があります。

お買上げ後1年間の保証期間内に取扱説明書にそった正常な使用状態で万
一故障した場合には、無料で修理・調整いたします。製品と本保証書をご
持参・ご提示の上、お買上げ店にご依頼下さい。なお、本保証書の発行に
よりお客様の法律上の権利を制限するものではありません。

- 販売店名、同印、お買上げ日の記入の無いものは無効です。
- 本保証書は再発行いたしませんので大切に保管して下さい。
- 本保証書は日本国内のみ有効です。

(This guarantee is valid only in Japan.)

ノア精密株式会社

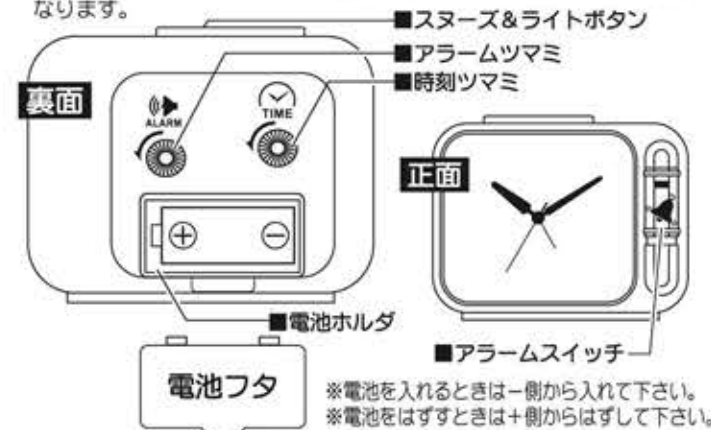
本社：〒111-0042 東京都台東区寿1-6-7ユー・ハイツ伸光3階

T687-1412

ご使用方法 時計により外観が異なる場合がありますが、操作方法は同じです。

■電池を入れる

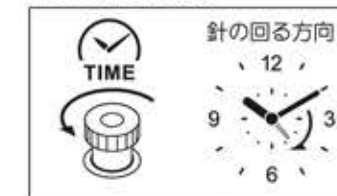
- ①アラームスイッチをOFFにして下さい。
 - ②電池フタを開けて単2形乾電池1個を電池ホルダの＋の表示に合わせ
て入れ、電池フタを閉じて下さい。
- ※絶縁紙がついている場合は、これをはずしてから電池を入れ直して下さい。
※アラームスイッチをONのまま電池を入れると、誤動作・故障の原因と
なります。



※電池を入れるときは一側から入れて下さい。
※電池をはずすときは＋側からはずして下さい。

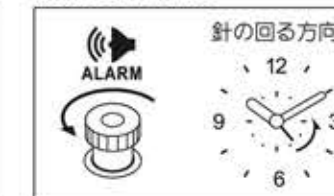
■時刻を合わせる

時刻ツマミを
必ず左回りにまわす



■アラーム時刻を設定する

アラームツマミを
必ず左回りにまわす



※ツマミは必ず指定の矢印の方向へ回して下さい。
時計精度が狂うなどの故障の原因となります。

■アラームを鳴らす
アラームスイッチを
ONの位置にする



※アラームスイッチを
ONの位置にすると、
緑色のマークが現れ
ます。

■アラームを止める
アラームスイッチを
OFFの位置にする



※アラームスイッチを
OFFの位置にすると、
緑色のマークが隠れ
ます。

止めてもまた鳴るスヌーズ機能とライト機能

- アラームが鳴っている間にスヌーズ&ライトボタンを押すと、アラーム
が一旦鳴り止まり、約5分後に再び鳴り出します。約40分間はこの動作
を繰り返すことができます。
- アラームが再び鳴らないようにするには、アラームスイッチをOFFの位
置にします。
- スヌーズ&ライトボタンを押すとライトが点灯します。

ご使用上の注意

注意

- 分解・改造はおやめ下さい。●強いショックを与えないで下さい。●下
記のような場所でのご使用、保管はおやめ下さい。◆温度が0℃以下、また
は+40℃以上になる場所◆浴室など湿気の多い場所◆直射日光などの強
い紫外線が当たる場所◆強い磁気のある場所◆振動の激しい場所◆工場、
台所などの油分の多く発生する場所◆温泉場など、ガスの発生する場所

電池について

注意

- ＋の極性に注意して正しく入れて下さい。●付属の電池は充電式では
ありません。絶対に充電しないで下さい。●電池に直接ハンダ付けしない
で下さい。●寿命の切れた電池はすぐに電池ホルダからはずして下さい。
●ショート、分解、加熱、火に入れるなどしないで下さい。●電池が液漏
れを起こした場合は、液に触れないで下さい。●電池は幼児の手の届か
ない場所に保管して下さい。万一反り込んだ場合は、ただちに医師と相談し
て下さい。●電池交換の時は、2個同時に指定の新しい電池と交換して下
さい。●種類の違う電池(アルカリとマンガン等)、新しい電池と古い電池
を混ぜて使用しないで下さい。発熱の恐れがあります。

T687-1412