

ご使用前に必ずお読みください。

このたびは弊社製品をお買い上げいただき、ありがとうございます。ご使用前に、この取扱説明書をよくお読みいただき正しくお取り扱い下さいますようお願い申し上げます。なお、この取扱説明書はお手元に保管し、必要に応じてご覧下さい。

T-723 取扱説明書

製品仕様

- 時間精度：平均月差±30秒以内（常温での使用時）
- 使用温度範囲：0～+40℃
- 使用推奨電池：単3形マンガン乾電池1個（電池別売）
- 電池寿命：約10ヶ月
（単3形マンガン乾電池1個を使用し、1日にアラームを30秒、ライトを1日1回使用の場合）
- アラーム：電子音
- アラーム精度：±5分（設定した時刻に対して）
- スヌーズ機能：スヌーズ間隔約5分
- ライト機能（3時の位置に一箇所）

▲ 注意と警告 安全にご使用いただくために下記の注意事項を必ず守って下さい。

使用上の注意

- ⊘ **禁止** ●分解・改造をしないで下さい。
- ▲ **注意** ▲ **警告** ●強いショックを与えないで下さい。●次のような場所での使用、保管はしないで下さい。◆温度が0℃以下、または+40℃以上になる場所◆浴室など、湿度の多い場所◆直射日光などの強い紫外線が当たる場所◆強い磁気のある場所◆振動の激しい場所、不安定な場所◆工場、台所など、油分の多く発生する場所◆温泉場など、ガスの発生する場所◆温風機などの乾燥した風が当たる場所◆塵や埃の多い場所●ゴムやビニール系素材に長い間直接触れさせておくと、色移りや付着・変質をする場合があります。●梱包用袋は絶対にかぶらないで下さい。

お手入れについて

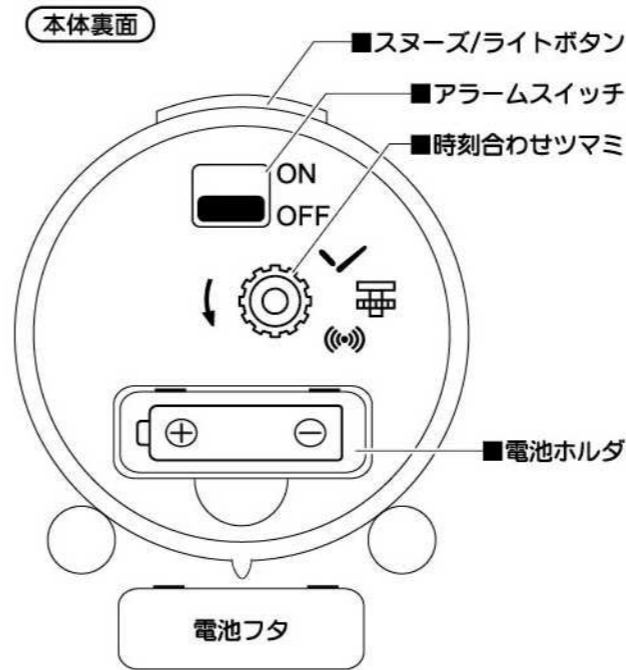
- プラスチック枠をふくときは、水で薄めた中性洗剤を少量含ませた柔らかい布でふき、ふいた後にカラぶきして下さい。
- ベンジン、アルコールなどの溶剤、ミカキ粉、ブラシは使わないで下さい。変色、変形の恐れがあります。

●本取扱説明書の内容は改良のため、予告なく変更する場合があります。●印刷による制限のため、本取扱説明書中の図が実際の表示と異なる場合があります。●本製品によって生じたいかなる支出・損益・その他の損失に対してなら責任を負いません。●本取扱説明書を製造者の許可なく変更・複製することを禁じます。

ご使用方法（図は操作説明用ですので、実際の商品と異なる事があります。）

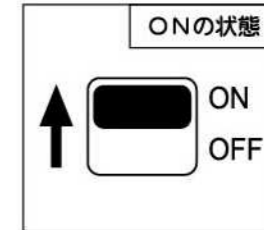
T723-1703

各部の名称

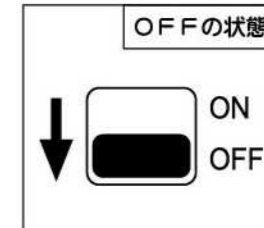


- ※電池を入れるときは－側から入れて下さい。
- ※電池をはずすときは＋側からはずして下さい。

アラーム（目覚まし）機能



- アラームを鳴らす
アラーム時刻を設定した後、アラームスイッチをONにすると、設定した時刻にアラームが鳴ります。
※アラームは、鳴り始めから約40～50分後に自動的に止まります。その場合約12時間後に再びアラームが鳴ります。



- アラームを止める
アラームスイッチをOFFにすると、アラームが鳴り止まり、アラーム機能が停止します。

止めてもまた鳴るスヌーズ機能とライト機能

- アラームが鳴っている間にスヌーズ/ライトボタンを押すとアラームが一旦鳴り止まり、約5分後に再び鳴り出します。約40～50分間はこの動作を繰り返すことができます。
- アラームが再び鳴らないようにするには、アラームスイッチをOFFの位置にします。
- スヌーズ/ライトボタンを押すとライトが点灯します。ライトは3時の位置一箇所です。

T723-1703

保証書 GUARANTEE

お買上げ後1年間の保証期間内に取扱説明書にそった正常な使用状態で万一故障した場合には、無料で修理・調整いたします。製品と本保証書をご持参・ご提示の上、お買上げ店にご依頼下さい。尚、本保証書の発行によりお客様の法律上の権利を制限するものではありません。

型番	T-723
お買上げ日	この保証書は、複製のため、ご利用できません。
保証期間	
販売店	

販売店名、同印、お買上げ日の記入の無いものは無効です。本保証書は再発行いたしませんので大切に保管して下さい。本保証書は日本国内のみ有効です。
(This guarantee is valid only in Japan.)

保証・アフターサービスについて

- 保証の内容については左記保証書をご覧下さい。尚、保証書は日本国内のみ有効です。アフターサービスは海外ではできません。
- 次のような場合には保証期間内でも有料修理になりますのでご注意ください。
 - ◆本保証書の提示がない場合
 - ◆本保証書に販売店およびお買上げ日の記載がない場合
 - ◆誤った使用、不注意、不当な修理により生じた故障・損傷
 - ◆改造または分解により生じた故障・損傷
 - ◆火災や天災地変による故障・損傷
 - ◆ご使用中に生じた傷など外観上の変化、損傷
- 保証期間中・期間経過後とも、修理品はお客様がお買上げ店にお持ちいただきます。修理を依頼される場合はお買上げ店にご持参下さい。
- 修理品をお持ち込み・ご送付される場合の運賃、諸掛り費用はお客様にてご負担願います。
- 修理・調整にあたって、部品・付属品などについては、一部代替部品を使用させていただくことがあります。
- 本製品、ならびにアフターサービスなどにつきましてご不明なことがございましたら、製品本体の裏面または底面に表示してあります型番をご確認の上、ノア精密サービセンターにお問い合わせ下さい。（型番：T-723）

ノア精密株式会社 サービスセンター
〒340-0002 埼玉県草加市青柳 6-46-1
TEL:048-933-4080
<http://www.mag-clock.co.jp>

受付時間：月曜日～金曜日（土・日曜日、祝日、年末年始を除く）
10:00～12:00, 13:00～17:00
※住所、電話番号、受付時間などは、都合により変更される場合があります。あらかじめご了承下さい。

時計の動かし方

- ①アラームスイッチをOFFにして下さい。
 - ②電池フタを開けて単3形乾電池1個を＋の表示に合わせて入れ、電池フタを閉じて下さい。
- ※アラームスイッチをONのまま電池を入れると、誤動作・故障の原因となります。

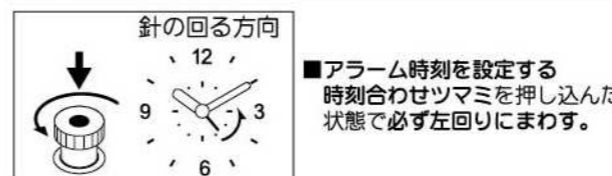
現在時刻の合わせ方



- 時刻を合わせる
時刻合わせツマミを引出し必ず左回りにまわす。

- ※ツマミは必ず指定の矢印の方向へ回して下さい。時刻設定をした後は必ず時刻合わせツマミを押し込んで下さい。時計精度が狂うなどの故障の原因となります。

アラーム時刻の合わせ方



- アラーム時刻を設定する
時刻合わせツマミを押し込んだ状態で必ず左回りにまわす。

- ※ツマミは必ず指定の矢印の方向へ回して下さい。時計精度が狂うなどの故障の原因となります。

電池について

- ⊘ **禁止** ●ショート・分解・加熱・火に入れるなどしないで下さい。●+と-を逆に入れて下さい。●電池に直接ハンダ付けしないで下さい。
- ▲ **注意** ▲ **警告** ●寿命の切れた電池はすぐに電池ホルダからはずして下さい。●長期間機器を使用しない場合は機器から電池をはずして下さい。●電池が液漏れした場合は、液に触れないで下さい。●電池から漏れた液が皮膚や衣服に付着した場合はケガの恐れがあるので、すぐに水で洗い流し、医師に相談して下さい。●電池は幼児の手の届かない場所に保管して下さい。万一、飲み込んだ場合は医師に相談して下さい。●電池着脱の際は、指先等をケガしないよう注意して下さい。●電池を廃棄、または保存する場合はテープなどで絶縁して下さい。他の金属や電池と接触して発火・破裂の恐れがあります。●廃棄の際は各自自治体の指示に従って下さい。

電池の交換について

- 電池容量が少なくなると、[アラームが鳴らない][スヌーズが機能しない][ライトが点かない][時計が遅れる]といった症状がおき、やがて止まります。このような場合は速やかに新しい乾電池に交換して下さい。
※充電式電池・リチウム乾電池には対応していません。機械に不具合が起きる可能性がありますので、使用しないで下さい。
※一部の高性能電池では、初期電圧が高く時計には不向きな場合があります。
※買い置き電池を使用した場合、乾電池に示されている「使用推奨期限」や保管状態により電池寿命が短くなることがあります。