

ご使用前に必ずお読みください。

このたびは当社製品をお買い上げいただき、ありがとうございます。ご使用前に、この取扱説明書をよくお読みいただき正しくお取り扱い下さいますようお願い申し上げます。なお、この取扱説明書はお手元に保管し、必要に応じてご覧下さい。

T-664 取扱説明書

製品仕様

- 時計精度：平均月差±30秒以内（常温での使用時）
- アラーム精度：±5分（設定した時刻に対して）
- 使用温度範囲：0℃～+40℃
- 使用電池
 - 時計用：単3形乾電池1個
 - ライト用：単3形乾電池2個
- ※充電式電池・オキシライド乾電池・リチウム乾電池には対応していません。機械の不具合が起きる可能性がありますので、使用しないで下さい。
- 電池寿命
 - 時計用：約1年（1日にアラームを30秒使用した場合）
 - ライト用：約7カ月（1日にライトを6時間使用した場合）
- ※付属の電池は、工場出荷時に付けられたモニター用電池です。製品仕様の表示より寿命が短い場合があります。（モニター用電池とは時計の機能や性能をチェックするための電池のことです。そのため付属の電池は保証の対象外です。）
- ライト自動点灯機能（光センサー）

●本取扱説明の内容は改良のため、予告なく変更する場合があります。●印刷による制限のため、本取扱説明書中の図が実際の表示と異なる場合があります。●本製品によって生じたいかなる支出・損益・その他の損失に対してなんら責任を負いません。●本取扱説明書を製造者の許可なく変更・複製することを禁じます。

▲ 注意と警告

安全にご使用いただくために下記の注意事項を必ず守って下さい。

使用上の注意

⊘ **禁止** ●分解・改造をしないで下さい。

▲ **注意** ▲ **警告** ●強いショックを与えないで下さい。●次のような場所での使用、保管はしないで下さい。◆温度が0℃以下、または+40℃以上になる場所◆浴室など、湿気の多い場所◆直射日光などの強い紫外線が当たる場所◆強い磁気のある場所◆振動の激しい場所◆工場、台所など、油分の多く発生する場所◆温泉場など、ガスの発生する場所

電池について

⊘ **禁止** ●ショート・分解・加熱・火に入れるなどしないで下さい。●付属の電池は充電式ではありません。絶対に充電しないで下さい。●+と-を逆にしないで下さい。●電池に直接ハンダ付けしないで下さい。

▲ **注意** ▲ **警告** ●寿命の切れた電池はすぐに電池ホルダからはずして下さい。●長期間機器を使用しない場合は機器から電池をはずして下さい。●電池が液漏れした場合は、液に触れないで下さい。●電池から漏れた液が皮膚や衣服に付着した場合はケガの恐れがあるので、すぐに水で洗い流し、医師に相談して下さい。目に入ったときは失明などの恐れがあるので、すぐにきれいな水で洗い流し、医師の治療を受けて下さい。●電池は幼児の手の届かない場所に保管して下さい。万一、飲み込んだ場合は医師に相談して下さい。●電池ホルダが機能別に分かれていて2個以上の電池を使用する場合は、違う種類の電池（アルカリとマンガン等）や、新しい電池と古い電池を混ぜて使用しないで下さい。電池を廃棄、または保存する場合はテープなどで絶縁して下さい。他の金属や電池と接触して発火・破裂の恐れがあります。

保証・アフターサービスについて

- 保証の内容については左記保証書をご覧ください。尚、保証書は日本国内のみ有効です。アフターサービスは海外ではできません。
- 次のような場合には保証期間内でも有料修理になりますのでご注意ください。
 - ◆本保証書の提示がない場合
 - ◆本保証書に販売店およびお買上げ日の記載がない場合
 - ◆誤った使用、不注意、不当な修理により生じた故障・損傷
 - ◆改造または分解により生じた故障・損傷
 - ◆火災や天災地変による故障・損傷
 - ◆ご使用中に生じた傷など外観上の変化、損傷
- 保証期間中・期間経過後とも、修理品はお客様がお買上げ店にお持込いただきます。修理を依頼される場合はお買上げ店にご持参下さい。
- 修理品をお持込み・ご送付される場合の運賃、諸掛り費用はお客様にてご負担願います。
- 修理・調整にあたって、部品・付属品などについては、一部代替部品を使用させていただくことがあります。
- ご贈答・転居などにより、お買上げ店での保証が受けられない場合は、下記のノア精密㈱ サービスセンター までご相談下さい。

発売元 **ノア精密株式会社**

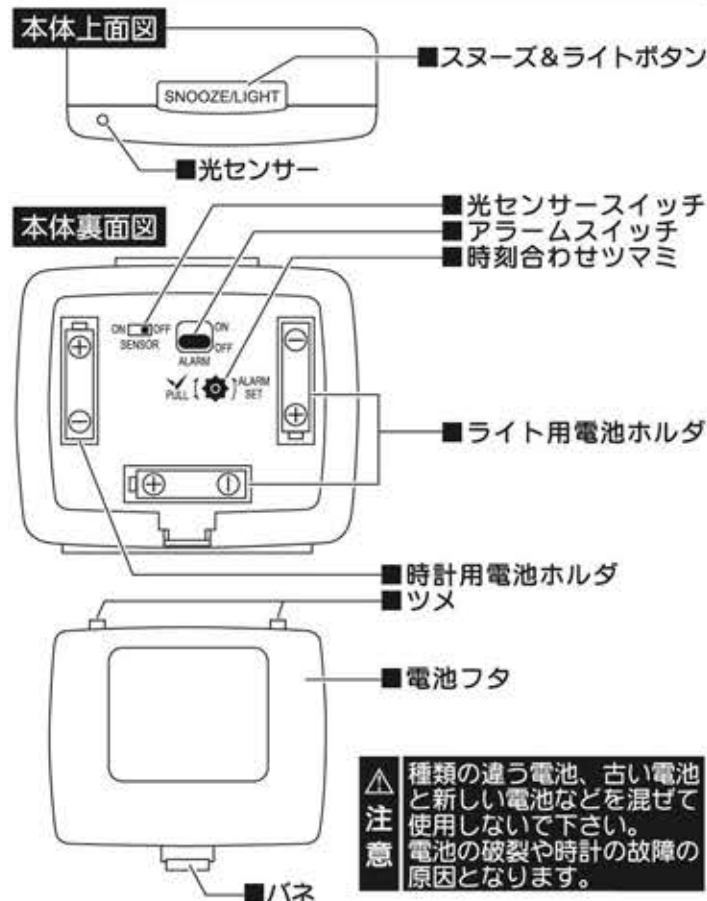
本社：〒111-0042 東京都台東区寿 1-6-7 ユー・ハイツ伸光3階

サービスセンター：〒340-0002 埼玉県草加市青柳 6-46-1
TEL: 048-933-4080

受付時間：月曜日～金曜日（土・日曜日、祝日、年末年始を除く）
午前10:00～午後12:00、午後1:00～午後5:00
※受付時間は、都合により変更される場合があります。

ご使用方法（時計により外観が異なりますが、操作方法は同じです）

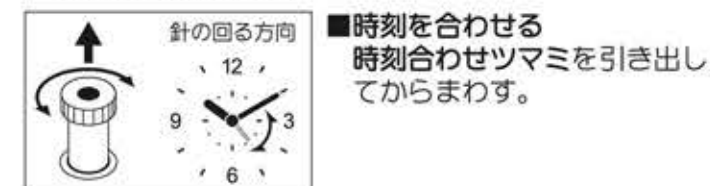
各部の名称



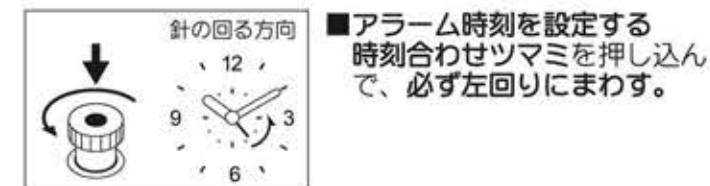
時計の動かし方

- ①電池フタを開けます。
- ②時計用単3形乾電池1本とライト用単3形乾電池2本を、+-の表示に合わせて電池ホルダにセットします。
 - *電池を入れるときは-側から入れて下さい。
 - *電池をはずすときは+側からはずして下さい。
- ③電池フタを閉めます。
 - *閉めるときは、ツメ部分を差し込んでからバネ部分を押しして下さい。

現在時刻の合わせ方

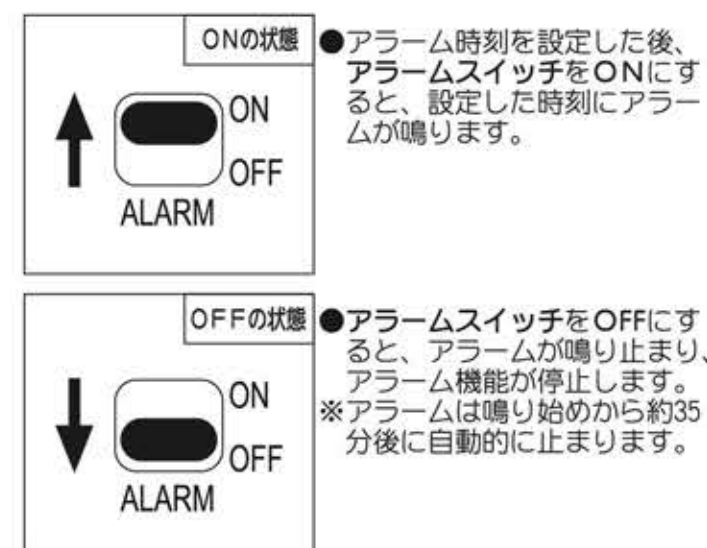


アラーム時刻の合わせ方



*ツマミは必ず指定の矢印の方向へ回して下さい。時刻設定をした後は必ず時刻合わせツマミを押し込んで下さい。時計精度が狂うなどの故障の原因となります。

アラーム（目覚まし）機能



止めてもまた鳴るスヌーズ機能とライト機能

- アラームが鳴っている間にスヌーズ&ライトボタンを押すとアラームが一旦鳴り止まり、約4分後に再び鳴り出します。約35分間はこの動作を繰り返すことができます。
- アラームが再び鳴らないようにするには、アラームスイッチをOFFの位置にします。
- スヌーズ&ライトボタンを押すとライトが点灯します。

ライト自動点灯機能

本製品は、本体上面に明るさを感知する光センサーが組み込まれています。光センサースイッチをONにすると、周囲が暗くなったときに自動的にライトが点灯します。



*日中や夜間の照明時などでも、周囲の明るさが不足しているとライトが点灯する場合があります。*ライトを点灯させない場合は、光センサースイッチをOFFにして下さい。*ライトの明るさは、周囲の明るさによって変化します。周囲が暗い程、ライトの明るさは強くなります。*周囲が十分に明るくても、光センサー部分が、物や影に覆われていると、ライトが点灯する場合があります。

電池交換時期について

電池容量が少なくなると、[アラームが鳴らない][スヌーズが機能しない][ライトが点かない][時計が遅れる]といった症状がおき、やがて止まります。このような場合はすみやかに新しい電池と3本同時に交換して下さい。

お手入れについて

- プラスチック枠をふくときは、水で薄めた中性洗剤を少量含ませた柔らかい布でふき、ふいた後にカラぶきして下さい。木枠、金属枠の場合は柔らかい布でカラぶきして下さい。
- ベンジン、アルコールなどの溶剤、ミガキ粉、ブラシは使わないで下さい。変色、変形の恐れがあります。

保証書

GUARANTEE

お買上げ後1年間の保証期間内に取扱説明書にそった正常な使用状態で万一故障した場合には、無料で修理・調整いたします。製品と本保証書をご持参・ご提示の上、お買上げ店にご依頼下さい。尚、本保証書の発行によりお客様の法律上の権利を制限するものではありません。

品番	T-664
お買上げ	この保証書は、複製のため、ご利用できません。
保証期	
販売店	

販売店名、同印、お買上げ日の記入の無いものは無効です。本保証書は再発行いたしませんので大切に保管して下さい。本保証書は日本国内のみ有効です。

(This guarantee is valid only in Japan.)