

T-788 取扱説明書

T788-z-2510

お買い上げありがとうございます。
ご使用前に本取扱説明書をよくお読みいただき、正しくお取り扱い
下さいますようお願い申し上げます。
本取扱説明書はお手元に保管して下さい。

- 印刷による制限のため、本取扱説明書中の図が実際の表示と異なる場合があります。
- 本製品によって生じた、いかなる支出・損益・その他の損失に対して何ら責任を負いません。
- 本取扱説明書を製造者の許可なく変更・複製することを禁じます。

製品仕様 (改良のため予告なく変更する場合があります。)

- 時間精度:平均月差 ±30 秒以内 (気温 25℃で使用した場合)
- 使用温度範囲:-10 ~ +50℃ ※結露なきこと
(外観 / 機能に支障無く、連続使用可能な温度範囲)
- 使用推奨電池:単3形アルカリ乾電池 (LR6 1.5V) 1 個
- 電池寿命:約 10 ヶ月 (単3形アルカリ乾電池 1 個を使用し、
1 日にアラームを 30 秒、ライトを 1 回使用した場合)
- アラーム:電子音
- アラーム精度:±5 分 (設定した時刻に対して)
- スヌーズ機能:スヌーズ間隔約 4 分
- ライト機能:左上に一箇所

※直射日光や強い光が長時間本体に当たると、部材の変形、変色、劣化の
原因になります。

電池の交換について

電池容量が少なくなると、[アラームが鳴らない][スヌーズが機能しない]
[ライトが点かない][時計が遅れる]といった症状がおき、やがて時計が
止まります。このような場合は速やかに新しい電池に交換して下さい。
※買い置きを電池を使用した場合、乾電池に示されている「使用推奨期限」
や保管状態により電池寿命が短くなることがあります。
※製品仕様欄に記載の電池寿命を目安に、定期的に電池を交換して下さい。

故障かな?と思ったときには…

※製品が正常に作動していないときは修理を依頼する前に下記を参考に
お確かめ下さい。

時計が動かない

考えられる原因	処置
電池容量が無い	電池の⊕⊖の向きを確かめて、新しい電池を 入れて下さい。
電池が入っていない	
電池が正しい向きで 入っていない	端子の表面をふいて電池を入れ直して下さい。
電池端子の接触不良	

時計が止まる、または遅れる

考えられる原因	処置
電池容量が少ない	電池の⊕⊖の向きを確かめて、新しい電池に 交換して下さい。

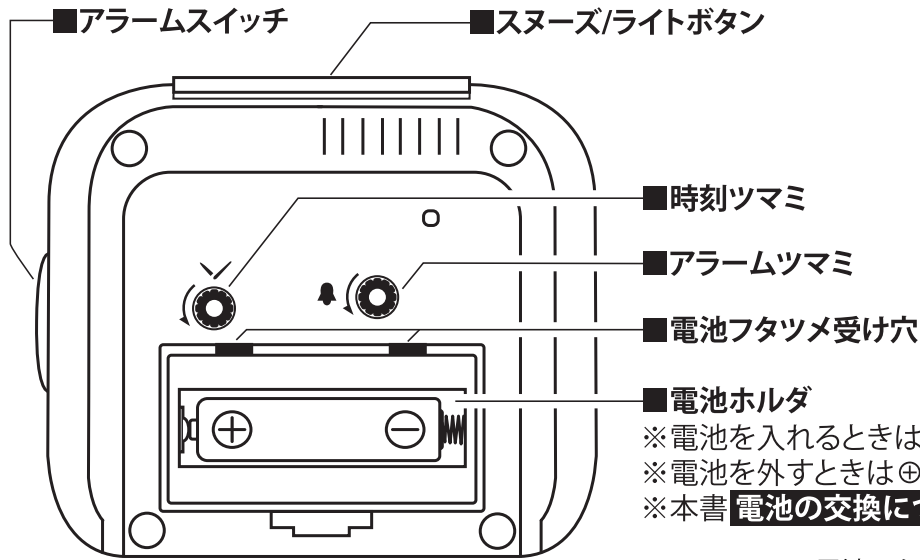
スヌーズ/ライトボタンが機能しない(ライトが点かない/アラームが鳴り止まらない) またはライトが暗い

考えられる原因	処置
電池容量が少ない	電池の⊕⊖の向きを確かめて、新しい電池に 交換して下さい。
電池容量が無い	

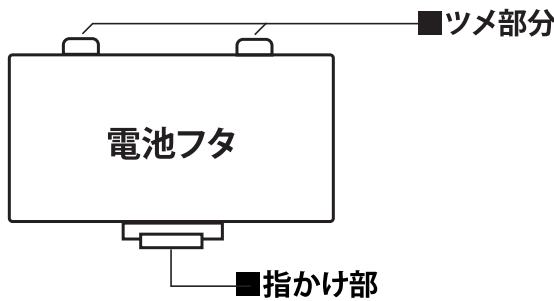
アラームが鳴らない / アラーム音が小さい / スヌーズが機能しない

考えられる原因	処置
電池容量が少ない	電池の⊕⊖の向きを確かめて、新しい電池に 交換して下さい。
電池容量が無い	
アラームスイッチがOFF になっている	アラームスイッチをONにして下さい。

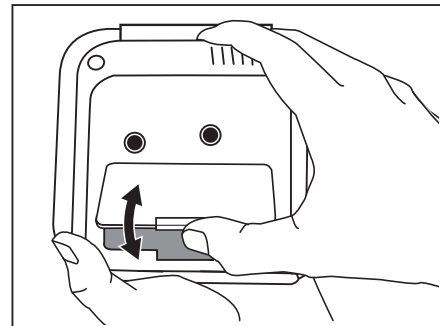
本体裏面



※電池を入れるときは⊖側から入れて下さい。
 ※電池を外すときは⊕側から外して下さい。
 ※本書 **電池の交換について** を参照して下さい。



※電池フタを開けるときは、指かけ部を軽く上に押しながら開けて下さい。



ご使用方法

- ①アラームスイッチをOFFにして下さい。
 ※アラームスイッチをONのまま電池を入れると、誤動作・故障の原因になります。
- ②電池フタを開けて単3形乾電池1個を⊕⊖の表示に合わせて入れ、ツメ部分を電池フタツメ受け穴に差し込み、電池フタを閉じて下さい。

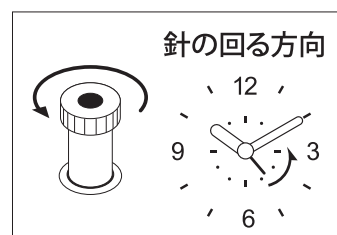
現在時刻の合わせ方

- 時刻ツマミを必ず左回りに回して時刻を合わせて下さい。



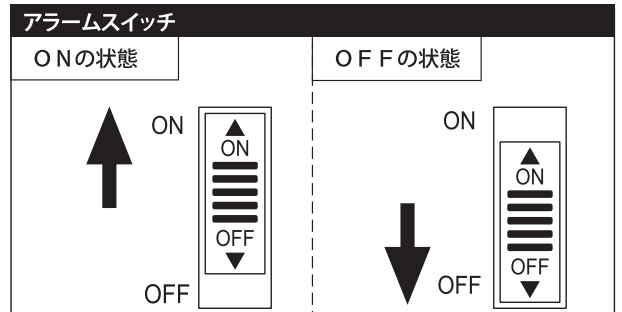
アラーム時刻の合わせ方

- アラームツマミを必ず左回りに回してアラーム時刻を合わせて下さい。



アラームの鳴らし方

- アラーム時刻を設定した後、アラームスイッチをONにすると、設定した時刻にアラームが鳴ります。



アラームの止め方/スヌーズ機能

アラームを止めるには3通りの方法があります。

1. アラームを完全に止める
 アラームスイッチをOFFにします。
 →アラームが鳴り止まり、アラーム機能が停止します。
2. アラームを一旦止め、約4分後に再度アラームを鳴らす(スヌーズ機能)
 アラームが鳴っている間にスヌーズ/ライトボタンを押します。
 →アラームが一旦鳴り止まり、約4分後に再び鳴り出します。
 約20~40分間はこの動作を繰り返すことができます。
3. アラームを自動的に止める(オートストップ機能)
 アラームは、鳴り出してから約20~40分後に自動的に止まります。
 その場合約12時間後に再びアラームが鳴ります。

ライト機能

スヌーズ/ライトボタンを押すとライトが点灯します。